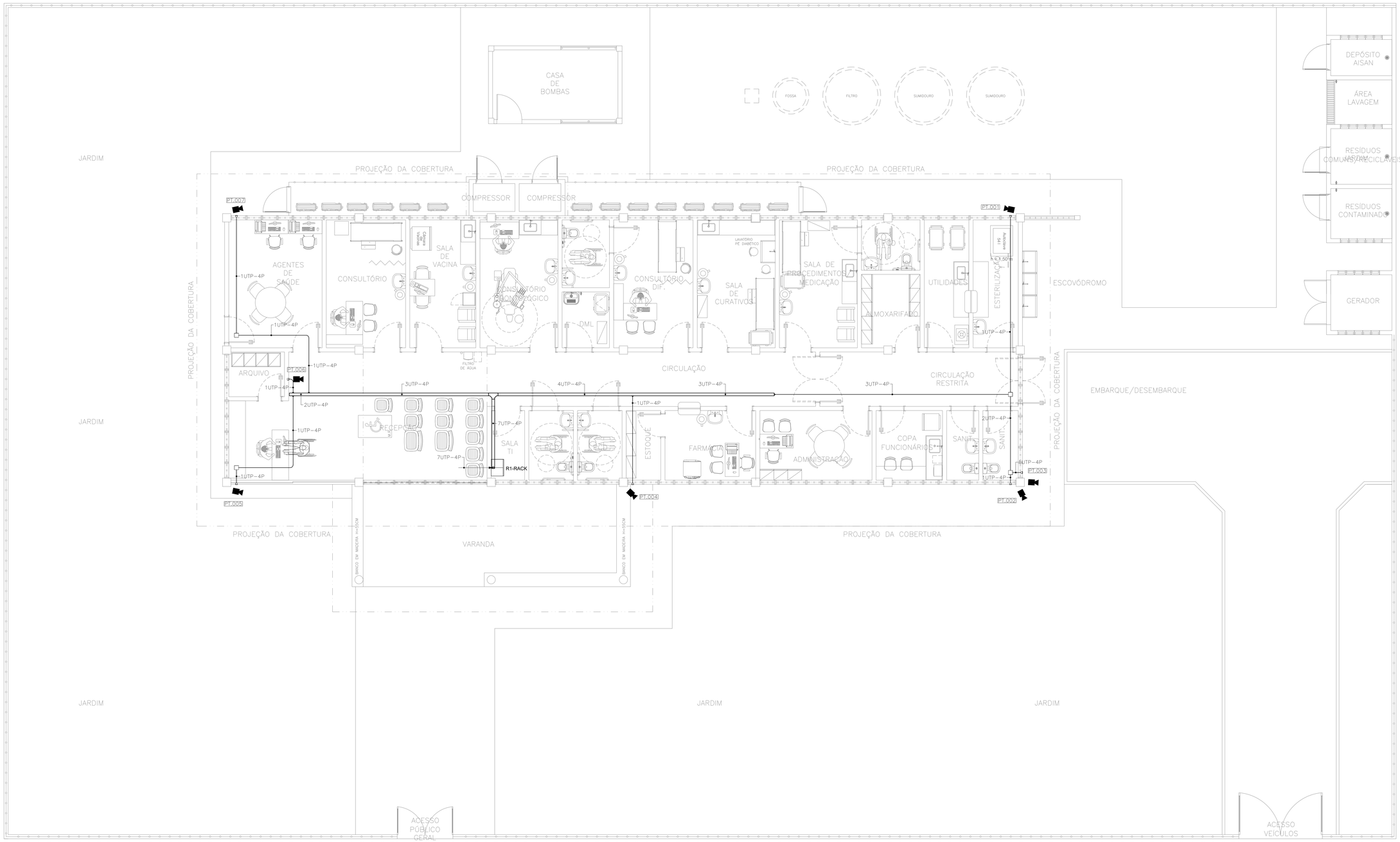

1 PLANTA BAIXA – CFTV
ESCALA: 1/50

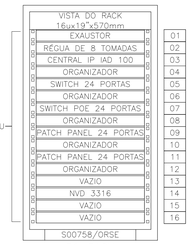

R1–RACK

LEGENDA DE CIRCUITO FECHADO DE TV

	CÂMERA IP, BULLET, EXTERNA, COM INFRAVERMELHO, COM SENSOR CMOS DE 1/2,8" 2 MEGAPIXELS, RESOLUÇÃO MÁXIMA DE 1920x1080, LENTE FIXA DE 3,6mm CAMPO DE VISÃO: HORIZONTAL: 84° VERTICAL: 43°, PROTEÇÃO IP67, ALIMENTADA VIA POE, CONECTOR RJ–45, INSTALAÇÃO POR MEIO DE SUPORTE NA PAREDE OU POR MEIO DE SUPORTE EM POSTE (EXISTENTE NO PROJETO DE ELÉTRICA) NA ALTURA DE 4m, REF.: VIP 3240 B IA, FAB.: INTELBRAS OU EQUIVALENTE TÉCNICO;
	RACK, DE PAREDE, PADRÃO 19", INSTALADO A 2,00m DO PISO, CÓDIGOS: S08460/ORSE (16U'sx450mm);
PT.0000	INDICA NUMERAÇÃO DE PONTOS, EM SEQUÊNCIA;
X-UTP–4P	CABO UTP, PAR TRANÇADO, 4 PARES, CATEGORIA 6. ONDE: X = NÚMERO DE CABOS. CÓDIGO: S98297/SINAPI;
	INDICAÇÃO DE TUBULAÇÃO QUE SOBE, DESCE E PASSA, RESPECTIVAMENTE;
	ELETRODUTO RÍGIDO ROSCÁVEL, PVC, COM BITOLA DE 3/4", EXCETO QUANDO INDICADO EM PROJETO, INSTALAÇÃO EMBUTIDA E/OU APARENTE NA LAJE. CÓDIGOS: S91863/SINAPI (Ø3/4"), S91864/SINAPI (Ø1") E S91865/SINAPI (Ø1.1/4");
	ELETROCALHA METÁLICA PERFURADA, COM TAMPA DE ENCAIXE (S12471/ORSE), DIMENSÕES 100x50x3000mm. CÓDIGO: S00762/ORSE;
	CONEXÕES DE ELETROCALHA METÁLICA PERFURADA, DIMENSÕES 100x50mm, TIPOS: CRUZETA (S08221/ORSE), TÊ (I04095/ORSE), CURVA VERTICAL (S08443/ORSE) E CURVA HORIZONTAL (I03997/ORSE), RESPECTIVAMENTE;
	CAIXA DE PASSAGEM EM PVC, DE EMBUTIR, COM MEDIDAS 4"x2", INSTALADA A 2,50m DO PISO, EXCETO QUANDO INDICADO EM PROJETO, COM TAMPA CEGA. CÓDIGO: S91941/SINAPI (BAIXA), S91940/SINAPI (MÉDIA) E S91939/SINAPI (ALTA);
	CAIXA DE PASSAGEM METÁLICA, DE SOBREPOR, COM MEDIDAS 15x15x10cm, INSTALADA NA LAJE. CÓDIGO: I20254/SINAPI.

NOTAS DE CIRCUITO FECHADO DE TV

1. QUALQUER ALTERAÇÃO NOS SERVIÇOS DEVE SER PREVIAMENTE AUTORIZADA PELO PROJETISTA. SE APROVADO, A INSTALADORA DEVE APRESENTAR UM "AS BUILT" COM AS ATUALIZAÇÕES E MODIFICAÇÕES;
2. O CONSTRUTOR SERÁ RESPONSÁVEL PELA INSTALAÇÃO, INCLUINDO OS TESTES FINAIS E COMISSIONAMENTO;
3. DEIXAR ARAME GUIA #14BWG EM TODAS AS TUBULAÇÕES VAZIAS;
4. TODOS OS COMPONENTES METÁLICOS DEVEM SER ATERRADOS AO LONGO DE TODA A SUA EXTENSÃO;
5. TODAS AS CONEXÕES DE ELETRODUTOS E ELETROCALHAS DEVEM SER PRÉ–FABRICADAS E DO MESMO FABRICANTE, ADAPTAÇÕES PARA AS CONEXÕES NÃO SERÃO ACEITAS;
6. TODOS OS ELETRODUTOS, QUANDO APARENTES, DEVERÃO SER NA COR CINZA ESCURO;
7. TODAS AS EXTREMIDADES DOS CABOS DEVEM SER IDENTIFICADAS COM ANILHAS HELLERMAN OU EQUIVALENTE;
8. EMENDAS NOS CABOS NÃO SERÃO PERMITIDAS.

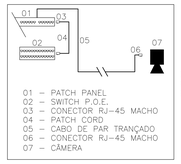

DISTRIBUIÇÃO DE REDE PADRÃO ETHERNET

2 ESQUEMÁTICO DE REDE
SEM ESCALA

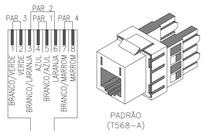

3 DET. DE TOMADA
SEM ESCALA

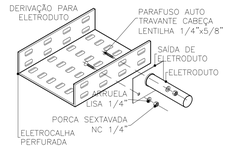

4 DET. CONSTRUTIVO DE ELETROCALHA
SEM ESCALA

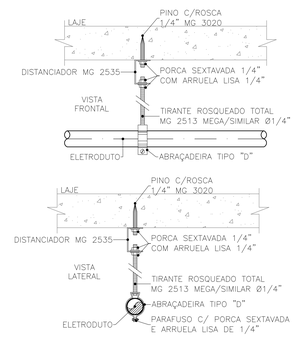

5 DET. DE FIXAÇÃO DE ELETRODUTO
SEM ESCALA

NOTA:

ASSINATURA: RESPONSÁVEL LEGAL

ASSINATURAS: PROJETO - RESPONSÁVEL TÉCNICO

MAYRTHON PAULO COSTA JUNIOR:73652563387

ASSINATURA: APROVAÇÃO

REVISÃO
REV_00
REV_01
REV_02
REV_03
REV_04
REV_05
REV_06 - MAIO/2025 - EMISSÃO INICIAL

SESAB - SECRETARIA DA SAÚDE DO ESTADO DA BAHIA
CERP - COORDENAÇÃO EXECUTIVA DE INFRAESTUTURA DA REDE FÍSICA DA SESAB
CAS - COORDENAÇÃO DE ARQUITETURA EM SAÚDE

GOVERNO DO ESTADO BAHIA SECRETARIA DA SAÚDE

JCA ENGENHARIA E ARQUITETURA

EAS: UNIDADE BÁSICA DE SAÚDE INDÍGENA TIPO II

PROJETO:
CONSTRUÇÃO DA UBS INDÍGENA TIPO II

ENDEREÇO:

ETAPA PROJETO:
PROJETO EXECUTIVO DE CFTV

RESPONSÁVEL TÉCNICO: MAYRTHON PAULO COSTA JÚNIOR | REG. Nº: 0501911712-0

PLANTA:
PLANTA BAIXA - CFTV

ESCALA: 1/50

DATA: MAIO/2025

FOLHA:
01/01